

РОССТАТ
УПРАВЛЕНИЕ ФЕДЕРАЛЬНОЙ СЛУЖБЫ
ГОСУДАРСТВЕННОЙ СТАТИСТИКИ
ПО АЛТАЙСКОМУ КРАЮ И РЕСПУБЛИКЕ АЛТАЙ
(АЛТАЙКРАЙСТАТ)

Чернышевского ул., д. 57, г. Барнаул, 656049
Тел/факс: (385-2) 63-02-64
E-mail: altstat@ak.gks.ru
<http://akstat.gks.ru>

ПРЕСС-ВЫПУСК

О промышленном производстве в Алтайском крае

(при использовании данных ссылка на Алтайкрайстат обязательна)

28.04.2022

г. Барнаул

Индекс промышленного производства Алтайского края в январе-марте 2022 года по сравнению с январем-мартом 2021 года **составил 102,7%**.

Наблюдалось увеличение выпуска продукции в добыче полезных ископаемых (на 15,5%), водоснабжении; водоотведении, организации сбора и утилизации отходов, деятельности по ликвидации загрязнений (на 3,4%), обрабатывающих производствах (на 3,3%) при снижении выпуска продукции в обеспечении электрической энергией, газом и паром; кондиционировании воздуха (на 4,9%).

В обрабатывающих производствах максимальное увеличение выпуска продукции наблюдалось в производстве прочих транспортных средств и оборудования (на 58,4%), одежды (на 46,1%), бумаги и бумажных изделий (на 25,1%), обработке древесины и производстве изделий из дерева и пробки, кроме мебели, производстве изделий из соломки и материалов для плетения (на 23,1%).


Максимальное снижение наблюдалось в производстве компьютеров, электронных и оптических изделий (на 17,9%), готовых металлических изделий, кроме машин и оборудования (на 6,4%).

Более подробная информация о промышленном производстве размещена на официальном сайте Алтайкрайстата (akstat.gks.ru): Главная страница / Новости / Промышленное производство в Алтайском крае. Январь-март 2022 года.

ИНДЕКСЫ ПРОИЗВОДСТВА ПО АЛТАЙСКОМУ КРАЮ

Январь-март 2022 в % к январю-марту 2021

Индекс
промышленного
производства



102,7%



115,5%

Добыча полезных
ископаемых




103,4%

Водоснабжение;
водоотведение,
организация сбора и
утилизации отходов,
деятельность по
ликвидации
загрязнений



103,3%

Обрабатывающие
производства




95,1%

Обеспечение
электрической
энергией, газом и
паром; кондициони-
рование воздуха

ИЗМЕНЕНИЕ ИНДЕКСОВ ПО ОТДЕЛЬНЫМ ВИДАМ ОБРАБАТЫВАЮЩИХ ПРОИЗВОДСТВ

+58,4%



Производство прочих
транспортных средств и
оборудования

+46,1%



Производство одежды

+25,1%




Производство бумаги и
бумажных изделий

+23,1%



Обработка древесины и
производство изделий из
дерева и пробки, кроме
мебели, производство
изделий из соломки и
материалов для плетения

-17,9%



Производство
компьютеров,
электронных и
оптических изделий

-6,4%




Производство готовых
металлических
изделий, кроме машин
и оборудования

-6,3%



Производство пищевых
продуктов

-6,0%



Производство
мебели